HAUTS-DE-FRANCE
LIGUE
JUDO
Et Disciplines Associées
www.hautsdefrancejudo.com

ORGANISATION DES SHIAI ET EXAMENS KATA

SAISON 2018-2019

ORGANISATION DES SHIAI ET EXAMENS KATA
SOMMAIRE

1) EXAMEN KATA
   - Inscriptions
   - Horaires
   - Affichage informatique durant l'examen
2) SHIAI
   - Inscriptions
   - Horaires
   - Affichage informatique durant l'examen

EXAMEN KATA
INSCRIPTIONS

Rappel
UV1 : kata
UV2 : technique

Aucune inscription sur place quelque soit l'UV. Les candidats non inscrits sur l'extranet FFJDA ne pourront se présenter à l'examen.

L'inscription sur l'extranet doit être faite avec soin de manière à nous fournir avant l'examen, toutes les informations indispensables.

- **Identifier les deux judokas du couple.**
- **Qui passe l'examen ? (les deux membres du couple ou si un seulement, lequel)**
- **La dominante (technique ou compétition)**
- **Quel kata.**

Chaque inscription incomplète nécessitera une correction en table centrale pour laquelle les candidats devront patienter. L'examen étant retardé d'autant pour eux.

COMMENT INSCRIRE SUR L'EXTRANET

La procédure peu paraitre un peu lourde, mais en pratique c'est très rapide et cela ne concerna pas des dizaines de judokas par club.

C'est également un faible investissement pour permettre aux candidats de passer l'examen dans de meilleures conditions.

PLUSIEURS CAS POSSIBLES



Deux inscriptions à faire

Si les deux membres du couple sont candidats à l'examen.

1) Inscrire judoka 1
2) Sur l'inscription de judoka 1 indiquer que son partenaire est également candidat et indiquer le numéro de licence de judoka 2 comme partenaire de judoka 1
3) Inscrire judoka 2
4) Sur l'inscription de judoka 2 indiquer que son partenaire est également candidat et indiquer le numéro de licence de judoka 1 comme partenaire de judoka 2

EXAMEN KATA
INSCRIPTIONS

Si un seul membre du couple est candidat à l'examen.

1) Inscrire le judoka candidat sur l'extranet.
2) Sur son inscription indiquer que son partenaire n'est pas candidat mais indiquer néanmoins le numéro de licence du partenaire comme partenaire du candidat.

Si plusieurs judokas ont le même partenaire.

1) Inscrire chacun des judokas candidats.
2) Sur chaque inscription indiquer que le partenaire n'est pas candidat mais indiquer néanmoins le numéro de licence du partenaire comme partenaire pour chaque candidat.

Si un judoka est candidat dans un couple mais également partenaire dans un autre.

Faire les deux inscriptions pour le couple ou les deux sont candidats.
Faire des inscriptions simples pour les couples où ce judoka est uniquement partenaire.

Si un judoka a plusieurs partenaires

Indiquer uniquement le premier partenaire.

CANDIDAT

PARTENAIRE UNIQUEMENT

Une seule inscription à faire

EN RESUME

1 INSCRIPTION = 1 JUGEMENT



SAISIE SUR L'EXTRANET

EXAMEN KATA
INSCRIPTIONS

La première partie de l'inscription n'a rien de spécifique. Il suffit de sélectionner l'événement dans le calendrier puis de sélectionner les judokas à y inscrire.

Au lieu de saisir le poids comme dans la plupart des compétitions, il faut indiquer la dominante et le kata.

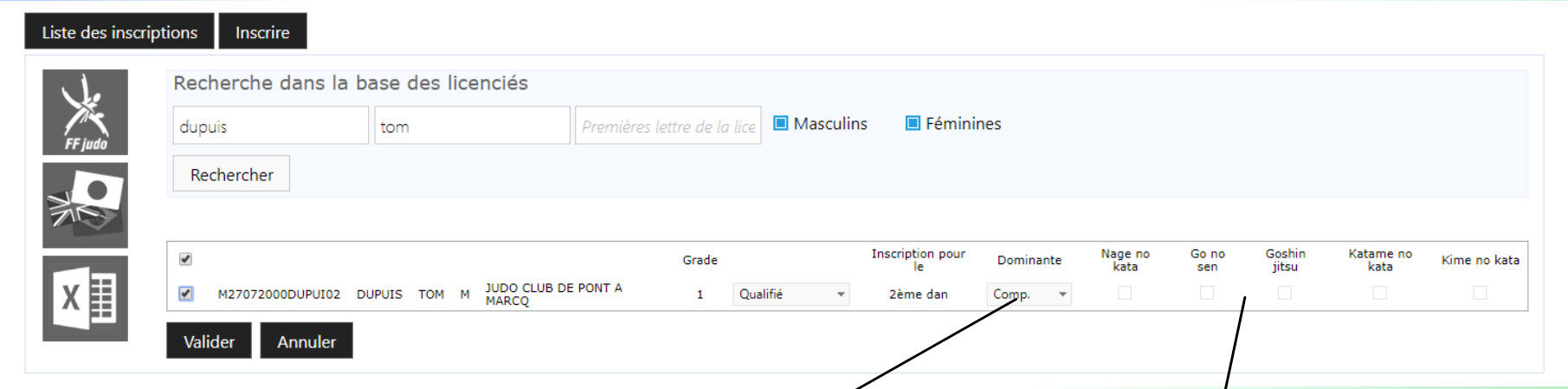

Cliquer ici pour changer la dominante

Cliquer ici pour indiquer le (ou les) kata présenté

EXAMEN KATA
INSCRIPTION

Pour la seconde partie de l'inscription, il faut sélectionner à nouveau le candidat en cliquant sur son numéro de licence. Vous aurez alors cet écran

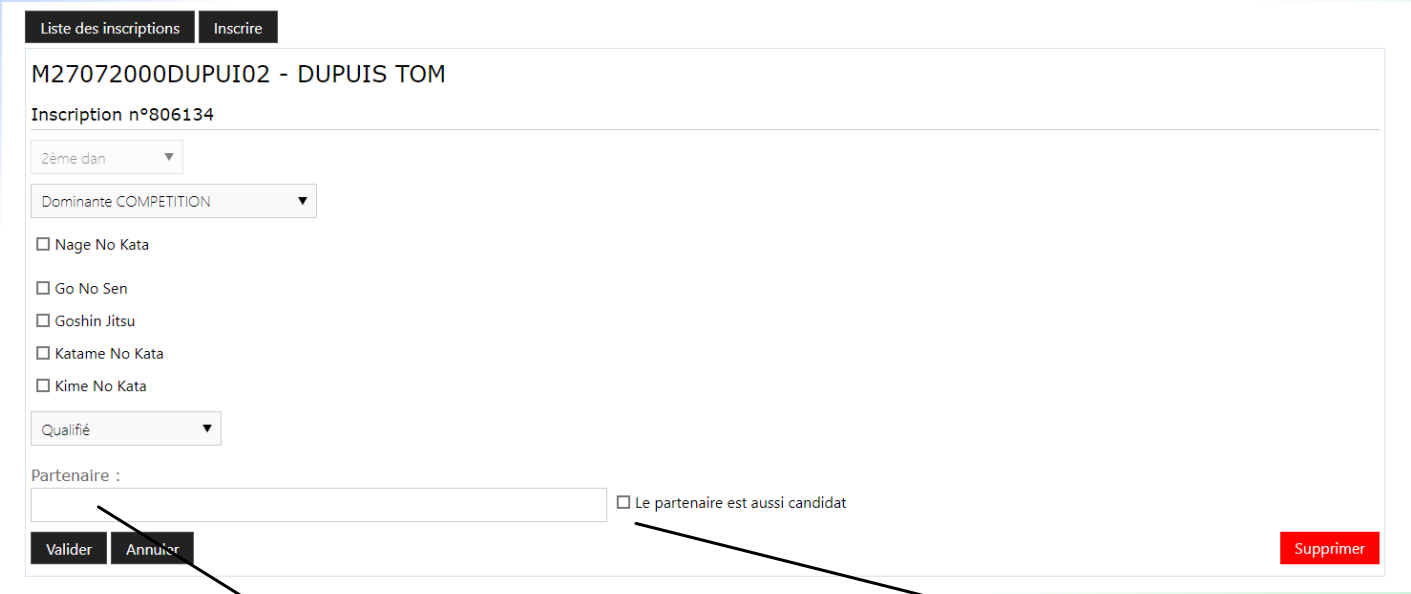

Saisir ici le numéro de licence du partenaire

Cocher cette case si le partenaire est également candidat avec le judoka que vous êtes en train d'inscrire.

RETOUR D'INFORMATION PAR MAIL

Durant les 4 semaines qui précédent l'examen, les inscriptions vont être analysées au moins 1 fois par semaine.

Pour les inscriptions complètes un mail sera adressé au club et aux candidats pour confirmer la bonne prise en compte de l'inscription. Cela permet également de vérifier que ce qui est enregistré est correcte.

Pour les inscriptions incomplètes un mail indiquant les problèmes rencontrés est adressé au club et aux candidats.

L'adresse mail qui vous envoi ces mails est **HDFJUDOGRADE@GMAIL.COM**

Pensez à vérifier l'adresse mail du club ainsi que celles de vos adhérents saisies lors de la prise de licence.

EXAMEN KATA
HORAIRES

8h	Confirmations d'inscriptions uniquement pour les couples dont l'inscription extranet est complète.
8h 30	Clôture de la première partie des inscriptions et réouverture immédiate des inscriptions pour les candidats suivants.
9h	Tirage au sort, planification et début des examens.
9h15	Dés que tous les jurys sont alimentés en candidats, on débute la correction des anomalies d'inscriptions en table centrale.
10h	Interruption des corrections d'inscriptions pour la clôture de la seconde partie des inscriptions, le tirage au sort et la planification.
10h30	Reprise des corrections d'inscriptions en table centrale.
12h	Pause repas des juges et officiels.
13h30	Reprise de l'examen et des inscriptions.
14h	Tirage au sort final et planification.

EXAMEN KATA
HORAIRES

Pour les confirmations d'inscriptions 1 à 3 commissaires seront à disposition tout comme pour une pesée. Le nombre variant en fonction du moment de la journée. Après le pic des confirmations à 8h, il n'est pas nécessaire de garder autant de postes ouverts et les commissaires sont réaffectés.

Pour les confirmations d'inscriptions, il n'est pas nécessaire que les deux membres d'un couple se présentent. Un seul suffit et il n'y a pas d'autre démarche.

Les corrections d'inscriptions ne pourront se faire qu'en table centrale à certains moments.

Le tirage au sort constitue des groupes de candidats en fonction de plusieurs critères.

- Tout d'abord, un tirage au sort intégral définissant l'ordre de passage des candidats.
- Un groupe ne contient pas plusieurs couples du même club.
- Ensuite, ces candidats sont groupés en fonction de la nature de l'examen. En effet, les candidats au 1er ou 2eme dan peuvent être jugés par un jury à 2 juges alors qu'il en faut 3 à partir du 3eme dan

Les groupes étant constitués, ils sont alors planifiés avec également des contraintes.

- Les candidats handicapés sont prioritaires et donc par ricochet leur groupe complet.
- Dans la mesure du possible, lorsque plusieurs candidats ont le même partenaire, ils sont décalés.
- On essaye de faire terminé tous les jurys en même temps

EXAMEN KATA
Affichage informatique durant l'examen

Nous mettons en œuvre un à deux téléviseurs avec cet affichage

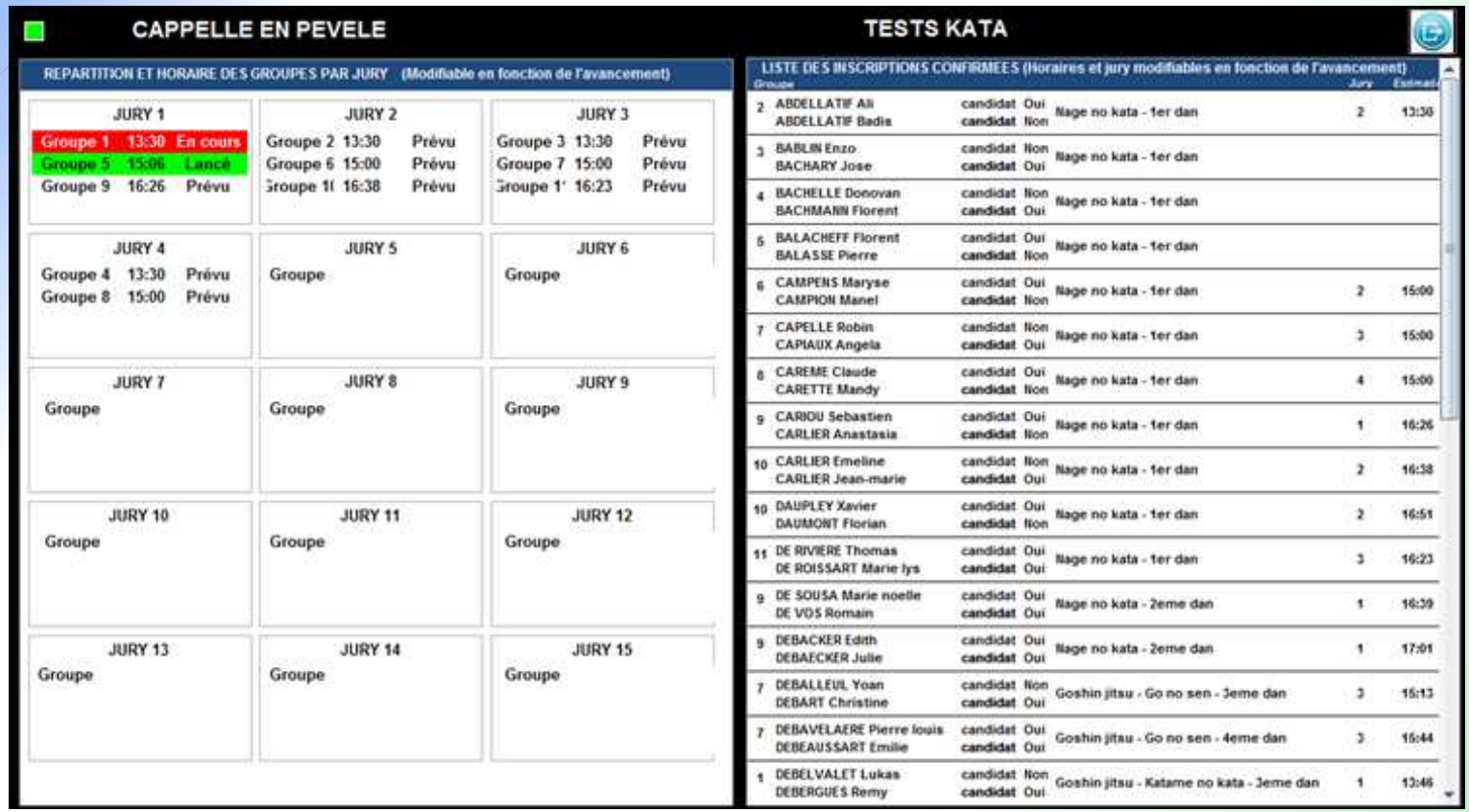

La partie gauche de l'écran est une vue de synthèse des jurys

La partie droite est une vue détaillée des couples de candidats

EXAMEN KATA
Affichage informatique durant l'examen

L'AFFICHAGE DE SYNTHESE

Ceci indique que les groupes 3, 7 et 15 seront successivement appelés au jury numéro 3.

L'heure indiquée correspond à l'heure prévue pour le début du groupe

En rouge, cela indique que l'examen de ce groupe est commencé.

En vert, la fiche du groupe et imprimée et donc le groupe devrait commencer dans les minutes qui suivent.

A titre indicatif, les codes couleurs et les horaires prévus vous permettent d'estimer un éventuel retard ou une avance sur l'horaire. Côté table centrale, il nous arrive également de corriger des horaires.

EXAMEN KATA

Affichage informatique durant l'examen

L'AFFICHAGE DES CANDIDATS

Candidat ou non candidat à l'examen

Groupe auquel ce couple est affecté. Cette information n'apparait qu'après le tirage au sort.

Examen présenté

Jury et horaire. Cet information n'apparait qu'après la planification du groupe.

LISTE DES INSCRIPTIONS CONFIRMEES (Horaires et jury modifiables en fonction de l'avancement)

Groupe					Jury	Estimati
2	ABDELLATIF Ali ABDELLATIF Badis	candidat Oui candidat Non	Nage no kata - 1er dan		2	13:30
3	BABLIN Enzo BACHARY Jose	candidat Non candidat Oui	Nage no kata - 1er dan			
4	BACHELLE Donovan BACHMANN Florent	candidat Non candidat Oui	Nage no kata - 1er dan			
5	BALACHEFF Florent BALASSE Pierre	candidat Oui candidat Non	Nage no kata - 1er dan			
6	CAMPENS Maryse CAMPION Manel	candidat Oui candidat Non	Nage no kata - 1er dan		2	15:00
7	CAPELLE Robin CAPIAUX Angela	candidat Non candidat Oui	Nage no kata - 1er dan		3	15:00
8	CAREME Claude CARETTE Mandy	candidat Oui candidat Non	Nage no kata - 1er dan		4	15:00
9	CARIOU Sebastien CARLIER Anastasia	candidat Oui candidat Non	Nage no kata - 1er dan		1	16:26
10	CARLIER Emeline CARLIER Jean-marie	candidat Non candidat Oui	Nage no kata - 1er dan		2	16:38
10	DAUPLEY Xavier DAUMONT Florian	candidat Oui candidat Non	Nage no kata - 1er dan		2	16:51
11	DE RIVIERE Thomas DE ROISSART Marie lys	candidat Oui candidat Oui	Nage no kata - 1er dan		3	16:23
9	DE SOUSA Marie noelle DE VOS Romain	candidat Oui candidat Oui	Nage no kata - 2eme dan		1	16:39
9	DEBACKER Edith DEBAECKER Julie	candidat Oui candidat Oui	Nage no kata - 2eme dan		1	17:01
7	DEBALLEUL Yoan DEBART Christine	candidat Non candidat Oui	Goshin jitsu - Go no sen - 3eme dan		3	15:13
7	DEBAVELAERE Pierre louis DEBEAUSSART Emilie	candidat Oui candidat Oui	Goshin jitsu - Go no sen - 4eme dan		3	15:44
1	DEBELVALET Lukas DEBERGUES Remy	candidat Non candidat Oui	Goshin jitsu - Katame no kata - 3eme dan		1	13:46

ATTENTION, la mise à jour de cet écran n'est pas immédiate après votre confirmation. Il faut qu'il y ai eu une clôture d'inscription.

SHIAI
Inscription

L'inscription extranet au SHIAI est un processus suffisamment maitrisé pour qu'il ne soit pas utile de revenir dessus.

Néanmoins et même s'il est difficile au niveau du club de déterminer de manière fiable la liste des judokas qui participeront réellement à un SHIAI, il reste important d'essayer autant que possible de tenir à jour ces inscriptions.

C'est l'intérêt de tous.

SHIAI
Horaires

L'élaboration des horaires c'est faite au fil de l'expérience de manière à obtenir un flux régulier de participants. A noter qu'un tapis qui ne tourne pas faute de poule à lancer n'est pas forcément du temps perdu. C'est une pause utile pour les officiels et du temps d'échauffement pour les participants.

En premier lieu, les cadets masculins ceinture marron. C'est le contingent qui est à la fois le plus important et le plus facile à gérer. Ils sont tous dans la même catégorie d'âge et tous du même grade. Il suffit donc de découper en poules. Dés la fin de la pesée.

Etant nombreux, les tapis sont alors alimentés rapidement et durablement. On considère qu'après cette préparation, nous avons 1h avant de devoir mettre en route de nouvelles poules.

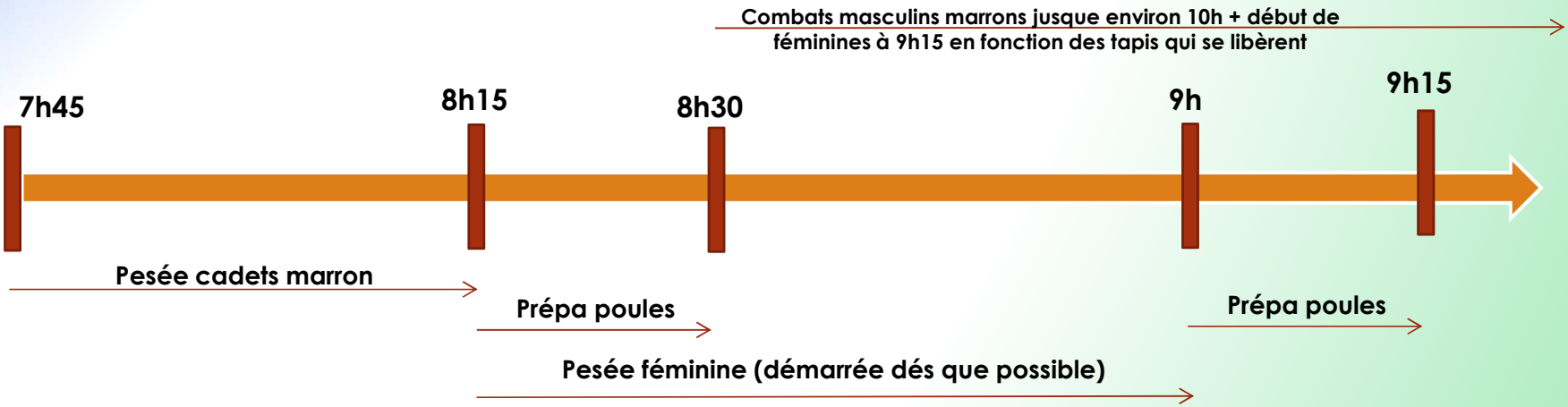

Les poules féminines sont beaucoup plus longues à préparer en raison du nombre de catégories donc on anticipe si possible le début de la pesée de manière à garantir la fin à l'heure prévue. Ensuite, cela laisse une marge pour traiter en attendant la pesée suivante qui concerne le reste des masculins ceinture marron.

SHIAI
Horaires

La seconde partie du shiai concerne les junior / seniors / vétérans ceinture marron et toutes les ceintures noires masculins.

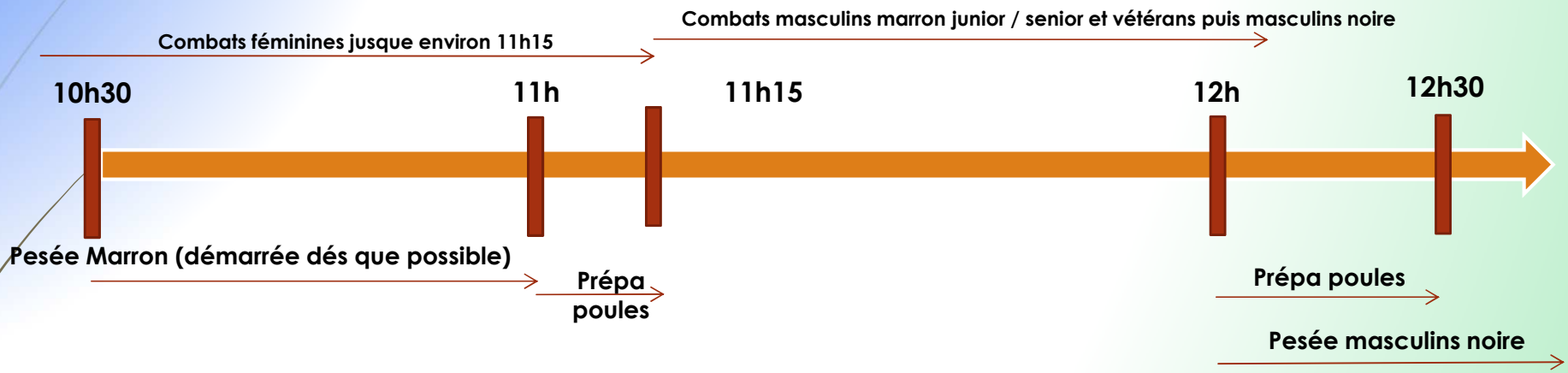

La également on retrouve les même particularités. Tous d'abord les ceintures marrons pour lesquels la constitution des poules est relativement facile, puis les ceintures noirs où les grades différents rendent l'opération plus délicate.

SHIAI
Affichage informatique durant l'examen

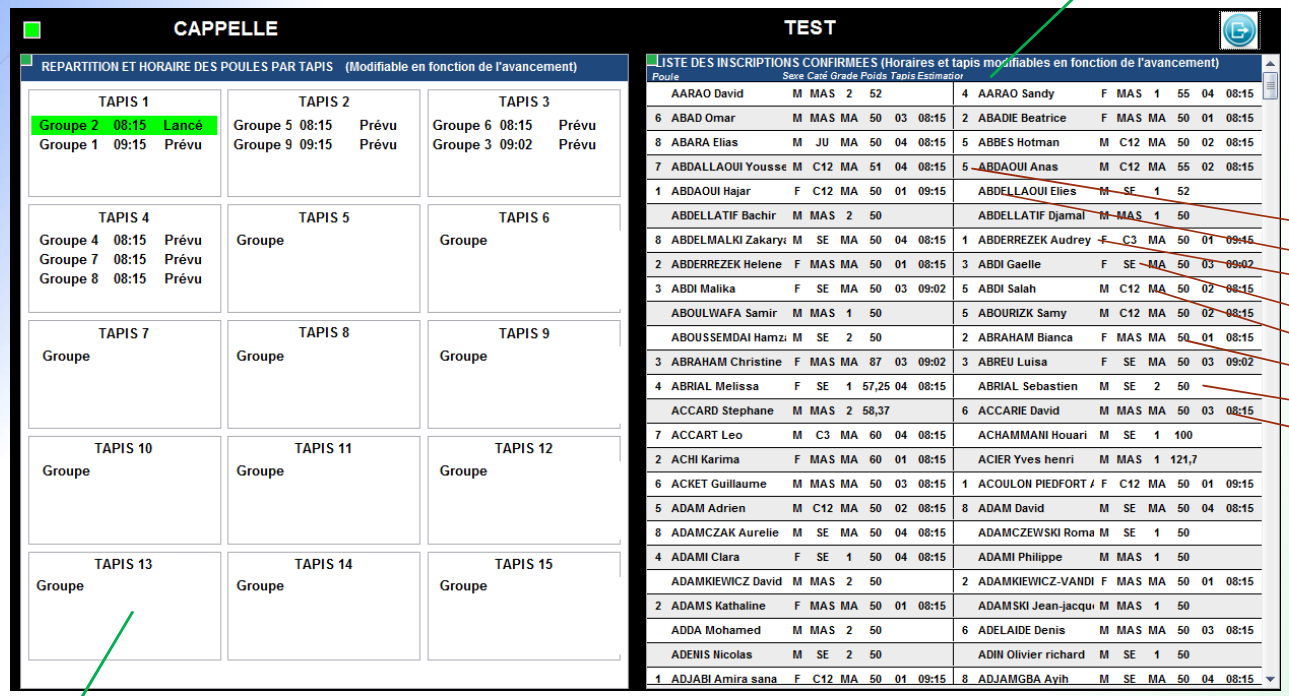

Liste des participants passés à la pesée (défilement automatique)

Numéro de poule
Nom prénom
Sexe
Catégorie d'âge
Grade
Poids
Tapis
Heure de début

Planning générale

Les participants apparaissent seulement après la fin de la pesée.
Les participants et les poules disparaissent dés que les résultats de la poule sont enregistrés.
Le numéro de poule n'apparait qu'après constitution des poules.
Le tapis et l'heure n'apparaissent qu'après planification de la poule.